

**ELEKTRICKÝ SPORÁK
S DĚLENOU VRCHNÍ DESKOU
E - C - FSPD - 4/900**

**NÁVOD PRO OBSLUHU
A SERVIS**

Všeobecné informace:

Vážený zákazníku, děkujeme Vám, že jste si vybral tento spotřebič.
Před použitím spotřebiče si pečlivě přečtěte návod pro obsluhu a servis.

Za žádných okolností nepoužívejte spotřebič jinak než tak, jak je popsáno v tomto návodu. Výrobce nepřebírá žádnou odpovědnost za škody způsobené na majetku a zdraví osob, které budou důsledkem nedodržování bezpečnostních předpisů.

Zapamatujte si bezpečnostní pokyny a všechny důležité informace pod označením **UPOZORNĚNÍ**.

Bezpečnostní pokyny:

Tento spotřebič vyhovuje všem platným evropským bezpečnostním normám.

Výrobce - společnost HOFMANN A SPOL., s. r. o. - však zdůrazňuje, že tato skutečnost není v rozporu s tím, že povrch spotřebiče se během používání zahřeje a přechodně zůstane horký i po vypnutí.

- Spotřebič mohou obsluhovat pouze kvalifikované osoby. Provozovatel ručí za to, že tato osoba nebo osoby se detailně seznámí s tímto návodem a budou podle jeho předpisů, upozornění a návodů postupovat. Není možné ponechat děti bez dozoru u spotřebiče, který je v provozu a po dobu chladnutí spotřebiče.
- Velkou pozornost a opatrnost věnujte používání a čištění spotřebiče.
- Nepoužívejte spotřebič pro vytápění nebo sušení oděvu.
- Během provozu je zakázáno čištění a omývání spotřebiče.
- Je zakázáno během provozu dotýkat se jiných částí spotřebiče než ovládacích prvků k tomu určených.
- Je zakázáno užívat spotřebič k jiným než k tomu určeným účelům.
- Je zakázáno zasahovat do konstrukce spotřebiče.
- Dodržujte bezpečnou vzdálenost od hořlavých a snadno hořlavých stěn a konstrukcí stropů.
- Údržbu a opravy je možno provádět pouze po odpojení spotřebiče od elektrické sítě. V opačném případě hrozí nebezpečí úrazu el. proudem.
- Za provozu a krátce po něm jsou některé části spotřebiče horké. Těchto částí se nedotýkejte.
- Při vyjímání pokrmů a nádobí používejte ochranné rukavice.
- V troubě neskladujte jakékoliv hořlavé předměty. Při náhodném zapnutí by se spotřebič mohl vznítit.
- Spotřebič je vyroben ze znovupoužitelných materiálů. Po konečném vyřazení spotřebiče z provozu respektujte platná nařízení. Spotřebič znehodnotíte přestřížením síťového kabelu.
- Montáž spotřebiče musí být provedena kvalifikovanou osobou přesně podle návodu.
- Pokud je síťový kabel poškozen, musí být přívod nahrazen kvalifikovanou osobou, aby se zabránilo vzniku nebezpečné situace.

Použití:

Elektrický sporák se používá v profesionálních velkokapacitních kuchyních na vaření, smažení, pečení atd. Proto spotřebič nikdy nepoužívejte k jiným účelům, než k jakým je určena (např. vytápění místnosti). Jiné použití by mělo za následek zrušení záruky.

Popis:

Elektrické sporáky jsou vyráběny z nerezavějící oceli 18/10. Skládají se z pracovní části a podstavce. Horní část tvoří rám se čtyřmi litinovými elektrickými plotnami. V přední části rámu je otvor pro odtok rozlitého pokrmu do odkapní nádoby, která je výsuvná a je umístěna uprostřed předního krytu. Z pravé strany zadní stěny je vyveden 3 m dlouhý přípojovací kabel.

Ovládací panel je osazen prvky pro regulaci a signalizaci zapnutého stavu jednotlivých topných zón.

Podstavce se vyrábějí v několika variantách a jsou opatřeny čtyřmi seřizovatelnými nožičkami:

1) s elektrickou troubou	typ E - C - FSPD - 4/900 EO
2) s dvířky bez police	E - C - FSPD - 4/900 D
3) s volným prostorem	E - C - FSPD - 4/900 F
4) s dvířky a policí	E - C - FSPD - 4/900 DS
5) s volným prostorem a policí	E - C - FSPD - 4/900 FS
6) samostatný varný blok	E - C - FSPD - 4/900

Pečicí trouba je uvnitř vybavena horním a dolním topným tělesem. Vpravo od dvířek trouby je ovládací panel osazený spínačem topení (O - 1), dvěma regulačními termostaty (50 - 300 ° C) pro samostatné ovládání dolního a horního top. tělesa a signálkami zapnutého stavu těchto ovládacích prvků.

Výrobek je vybaven dvěma typovými štítky. Jeden je osazen v pravém horním rohu boční stěny. Druhý je na vnitřní straně ovládacího panelu.

Technické údaje:

Jmenovité napětí	3/ N/PE AC 400 V, 50 Hz
Příkon desky	10 kW
Příkon jedné topné zóny	2,5 kW
Příkon el. trouby	5 kW
Šířka	900 mm
Hloubka	900 mm
Výška	900 mm

Montáž:

Sporák se postaví na předem určené místo, s přípojkou el. proudu.

Sporák nesmí být umístěn na hořlavých podlahách a u hořlavých stěn.


POZOR!!!

Neposouvejte výrobek po podlaze. Vždy ho na určené místo dopravte zvedacím zařízením. Při nedodržení tohoto upozornění může dojít k vylomení a zničení nožiček.

Upozornění:

Pomocí seřizovatelných nožiček se sporák ustaví do vodorovné polohy.

Sporák musí být připojen na revidovanou el. síť přes hlavní vypínač se vzdáleností rozpojených kontaktů min. 3 mm. Elektrickou instalaci sporáku musí provést jen kvalifikovaný a odborně vyškolený pracovník.

Při připojení sporáku se musí věnovat zvýšená pozornost ochraně proti úrazu elektrickým proudem vlivem unikajícího proudu - bezpečné připojení ochranného vodiče a pospojení všech kovových spotřebičů a předmětů v dosahu obsluhy s vnější ochrannou svorkou sporáku, která je umístěna na spodní straně vedle pravé přední nohy a je označena symbolem  .

Pokud je síťový kabel poškozen, musí být přívod opraven kvalifikovanou osobou, aby se zabránilo vzniku nebezpečné situace.

Zkontrolujte, zda údaje o elektrickém napětí uvedené na štítku, jsou v souladu s napětím Vaší rozvodné sítě.

Výrobce neodpovídá za škody způsobené nesprávným uzemněním spotřebiče.

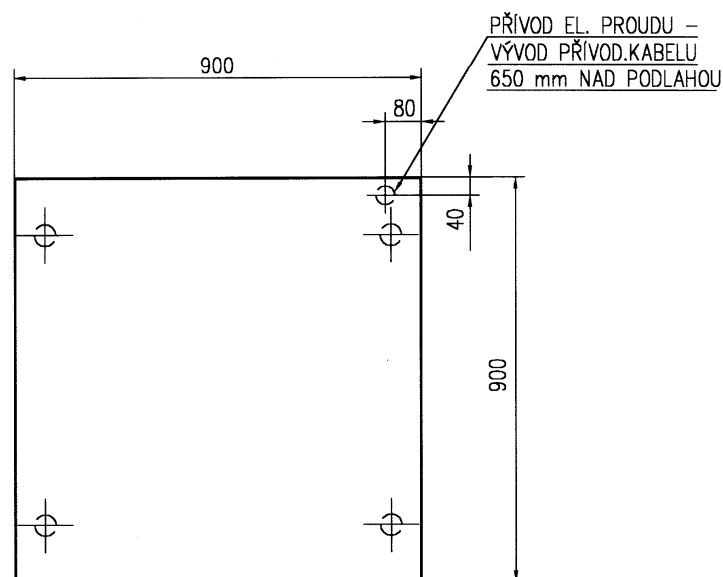
Jištění sporáku se provede podle místních podmínek - 3 x 25 A,

provedení bez trouby 3x20 A

Dále doporučujeme osazení proudového chrániče FI 40 - 4 p/0,03.(obr.)

Upozornění:

Porucha, která vznikne díky nesprávné montáži spotřebiče, ruší platnost záruky.

INSTALAČNÍ SCHEMA**Obsluha:**

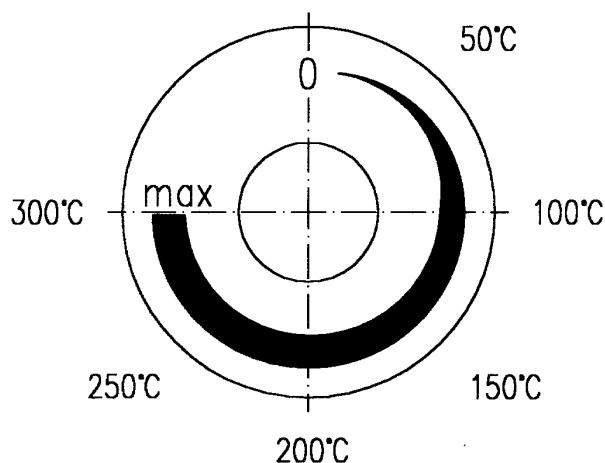
Elektrické topné zóny se ovládají přepínači s polohami 0 - 1 - 2 - 3. Zapnutí signalizuje zelená signálka, nad kterou je vyznačen symbol příslušné plotny. Elektrické plotny nenechávejte zapnuté naprázdno. Bez odběru tepla dochází ke zvýšenému namáhání topných těles a tím ke snížení jejich životnosti.

Pečicí trouba se zapíná spínačem (0 - 1 - 0 - 1) a otočením knoflíků regulačních termostatů horního a dolního topného tělesa na požadovanou teplotu. Po zapnutí spínače svítí zelená signálka.

Žluté signálky svítí po dobu, kdy topná tělesa hřejí. Po vyhřátí na nastavenou teplotu signálka zhasne. Teplota horního top. tělesa se zpravidla volí mírně nižší než dolního tělesa.

Při prvním použití zapněte horní i dolní topné těleso trouby na dobu cca 10 min. na maximální teplotu, po částečném vychladnutí troubu vyvětrejte.

Nastavení termostatů (teplota ° C)



Čištění a údržba:

Čištění a údržbu provádějte vždy na vypnutém sporáku. Je zakázáno čistit sporák tryskající vodou nebo vysokotlakým čisticím přístrojem. Na čištění se nesmí používat prostředky poškozující kov (produkty obsahující písek, smírek, drátěné kartáče apod.) Při normálním používání se sporák čistí horkou vodou s běžnými odmašťovacími prostředky.

Plotny se po čištění vysuší krátkodobým zapnutím.

Příslušenství:

1 návod pro obsluhu

1 kompletní seznam náhradních dílů

Zvláštní příslušenství: (samostatná objednávka)

- ⊗ 1 pekáč
- ⊗ 1 pečící plech
- ⊗ 1 mřížka

(⊗ - platí u varianty podstavec sporáku s elektrickou troubou)

Servis:

Uvedení do provozu a záruční opravy nutno dohodnout s prodejcem.

Likvidace:

Prodejce zajišťuje po skončení životnosti spotřebiče jeho oddělený sběr.

Skladování:

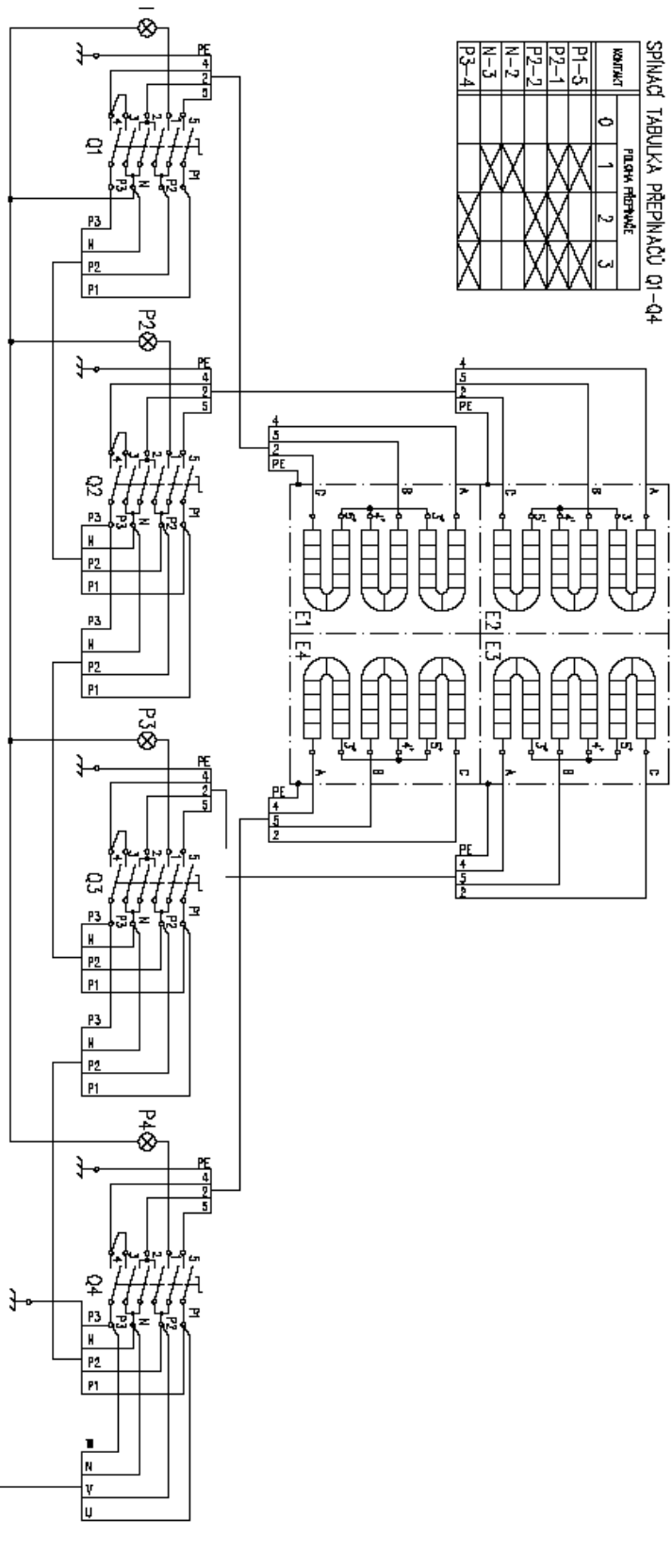
Nenechávejte spotřebič vystavený povětrnostním vlivům a pokud máte v úmyslu výrobek dlouhodobě skladovat, zajistěte konzervaci všech součástí, které mohou podléhat oxidaci. Uskladnění musí probíhat v suchém prostředí, kdy se teplota pohybuje v rozmezích 0°C až 50°C.

Relativní vlhkost: 20 až 80 %, nekondenzující.

Technický rozvoj předpokládá případné konstrukční změny, proto nejnovější vyhotovení výrobku nemusí přesně souhlasit s vyobrazením a popisem v návodu.

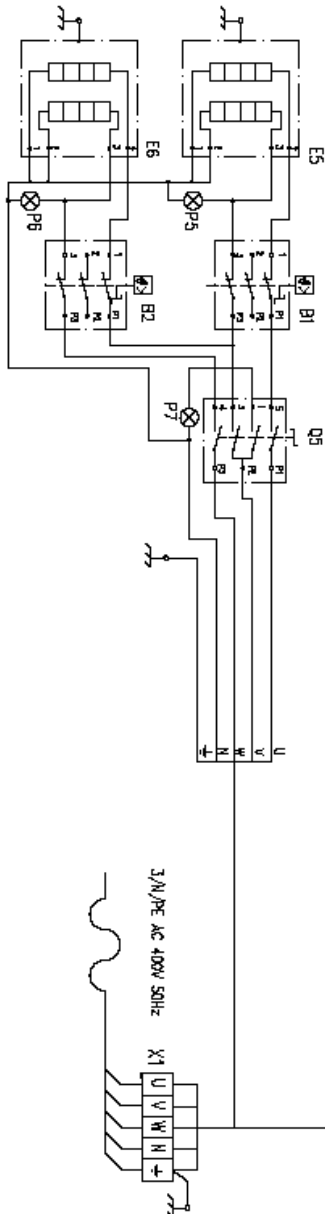
SPINAČÍ TABULKA PŘEPÍNAČŮ Q1-Q4

KONTAKT	PŘÍKLA PŘEPÍNAČE			
	0	1	2	3
P1-5		X	X	X
P2-1	X		X	X
N-2	X	X		
N-3	X	X	X	
P3-4				X

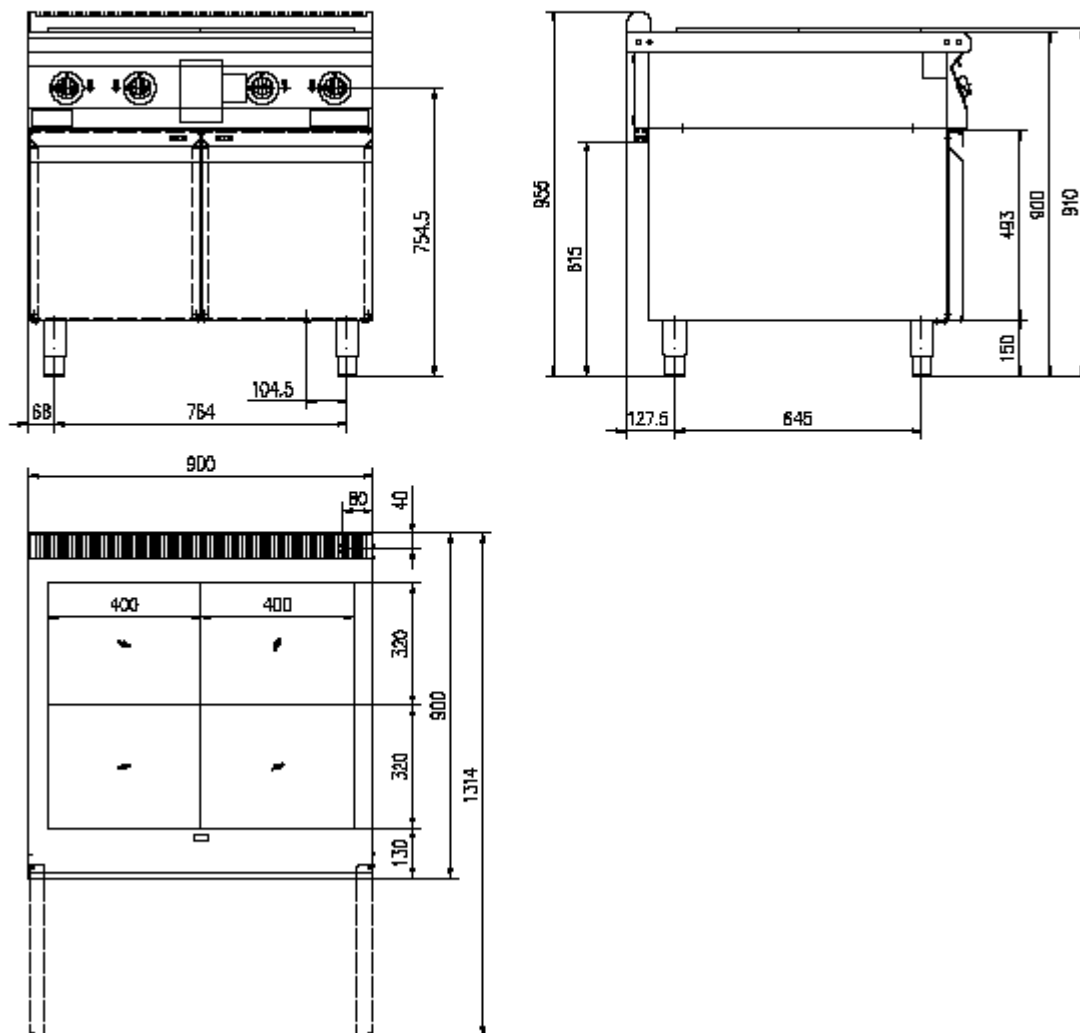


LEGENDA

- B1, B2 – TERMOSTAT TROUBY
- E1 – PLOTNA LEVÁ PŘEDNÍ
- E2 – PLOTNA LEVÁ ZADNÍ
- E3 – PLOTNA PRAVÁ ZADNÍ
- E4 – PLOTNA PRAVÁ PŘEDNÍ
- E5 – TOPNÉ TĚLESO TROUBY-HORNÍ
- E6 – TOPNÉ TĚLESO TROUBY-DOLNÍ
- P1-P4 – SIGNÁLKA ZAPNUTÉHO STAVU
- P5, P6 – SIGNÁLKA TOPENÍ TROUBY
- P7 – SIGNÁLKA ZAPNUTÉHO STAVU TROUBY
- Q1 – PŘEPÍNAČ LEVÉ PŘEDNÍ PLOTNÝ
- Q2 – PŘEPÍNAČ LEVÉ ZADNÍ PLOTNÝ
- Q3 – PŘEPÍNAČ PRAVÉ ZADNÍ PLOTNÝ
- Q4 – PŘEPÍNAČ PRAVÉ PŘEDNÍ PLOTNÝ
- Q5 – SPINAČ TROUBY
- X1 – HLAVNÍ SVORKOVNICE



E-C-FSP-4/900



Certifikát jakosti a kompletnosti výrobku

Název a typ výrobku: Elektrický sporák s dělenou vrchní deskou E - C -FSPD -4 /900

Výrobní číslo a rok výroby:

Technická data: Jmenovité napětí 3/ N/PE AC 400 V, 50 Hz

Příkon desky 10 kW (4 x 2,5 kW)

Příkon el. trouby 5 kW

Výrobce potvrzuje kompletnost a shodu se současně platnými předpisy a s normami ČSN EN 60 335-1, ČSN EN 60 335-2-36, ČSN EN 55 014-1, ČSN EN 61 000-3-2.

Funkčnost

Datum kontroly:

Podpis kontrolora:

Razítko technické kontroly:

Kompletnost

Datum balení:

Podpis skladníka:

Razítko expedice:

Váš prodejce:

Váš servis:

Datum prodeje:

Datum zapojení:



**HOFMANN a spol., s.r.o.,
268 36 Hořovice
Tel.: 311 505 111, fax: 311 513 210
e-mail: alba@alba-horovice.cz
www.alba-horovice.cz**

Doplňěk certifikátu jakosti výrobku

E-C-FSPD-4/900 výrobní číslo:

Záruční opravy:

Závada:	Použité náhradní díly:	Servis:podpis - datum

Opravy po záruční lhůtě:

Závada:	Použité náhradní díly:	Servis:podpis - datum